

# **Ålands Tidnings-Tryckeri Ab Årsberättelse 2009**



# Verkställande direktörens översikt



● Koncernen och moderbolaget med Ålandstidningen i spetsen stärker lönsamheten – trots att konjunkturen och den finansiella krisen under året slog hårt mot vår bransch. Ingen kunde egentligen vara förberedd på kraften och hastigheten i det som hände. Vår strategi, att hålla fokus på kärnverksamheten i kombination med ett ständigt och fortlöpande effektiviseringsarbete, visade sig nu vara till vår fördel.

Vi klarade stormen väl. Koncernens rörelseresultat uppgick till 499.700 euro, en förbättring med 67 procent jämfört med föregående års resultat. Moderbolagets rörelseresultat blev 264.600 euro, en förbättring med 81 procent jämfört med föregående år.

Det är oerhört glädjande att kärnan i vår verksamhet, Ålandstidningen, hävdar sig väl upplagemässigt. På hemmamarknaden känner vi av en stigande trend på upplagesidan. Den långsiktiga satsningen på lördagsutgivning börjar nu ge tydlig effekt. Samtidigt pågår ett ständigt förnyelse- och kvalitetsarbete inom alla andra delar av tidningen, både på papper och inom nya medier. Vår tro på den lokala publicistiska affären i nära relation med läsare och annonsörer är obruten.

Vid tidningstryckeriet, Tidningstryckarna Ab, har vi målmedvetet effektiviserat tryckprocessen genom rationaliseringar parallellt med investeringar i modern och miljövänlig tryckteknik. Tryckeriet ligger i dag i framkant vad gäller miljöarbete inom sin bransch.

Under året avyttrade vi Ålandstryckeriet till Mariehamns Tryckeri. En efterlängtd strukturaffär som skapat förutsättningar för ett lönsamt åländskt fullservicetryckeri, i stället för att var och en ska stå på sin kant.

Både Maridea och Strax har befest positionen som marknadsledare inom sina verksamhetsområden. Maridea tecknade i hård konkurrens ett nytt treårigt kontrakt med

Visit Åland. Strax förnyade inte kontraktet med Visit Åland, men har under året haft en mycket god tillväxt gällande webbsidesproduktion. I dag är Strax Ålands mest efterfrågade leverantör av webbsidor. Bolaget har under året också arbetat med att utveckla aland.com, en webbsida riktad mot besöksnäringen. Det är en långsiktig satsning som nu håller på att byggas upp. Det gör att vi inte kan förvänta oss samma lönsamhet från bolaget under innevarande år.

Tidningsbranschen präglas av en strukturomvandling där vi vet att läsarbeteenden och marknaden förändras. Samtidigt befinner vi oss fortfarande i en lågkonjunktur. När ekonomin vänder uppåt visar det sig vad som var konjunktorellt och vad som är strukturellt. Vår organisation är kompetent, effektiv och förändringsbenägen. Vi har tillsammans klarat av att prestera ett mer än tillfredsställande resultat under det kanske mest omvälvande år vår bransch upplevt. Det ger mig en stark försäkran om att vi står väl rustade för att möta de utmaningar framtiden bär med sig.

Till sist ett stort och varmt tack till alla medarbetare för ett fantastiskt 2009.

Ni har kämpat och visat passion för ert arbete!

Nu fortsätter vi lyssna på kunderna och läsarna – samt ge ännu mer.



Dan-Johan Dahlblom  
vd

# Styrelsens verksamhetsberättelse

## Omsättning och resultat

Rörelseresultatet för ÅTT-koncernen uppgick till 499,7teur (298,7teur), vilket är en ökning med 201,0teur jämfört med föregående år. Koncernens omsättning uppgick till 7.781,7teur (9.153,8teur), det vill säga en minskning med 1.372,1teur. Koncernens finansnetto var - 54,8teur (-123,0teur) och resultat efter skatt slutade på 290,2teur (86,7teur).

Under året har koncernens kärnverksamhet legat i fokus, det vill säga Ålandstidningen. Koncernens arktryckeriverksamhet har sålts till Mariehamns tryckeri och merparten av Tidningstryckarnas exportverksamhet har avvecklats, vilket ligger bakom minskningen av omsättningen på koncernnivå.

## Moderbolaget

Ålandstidningen har under året känt av den allmänna lågkonjunkturen som inom dagstidningsbranschen globalt och på Åland synts i form av minskade intäkter från annonsmarknaden. Trots det uppvisar även moderbolaget ett förbättrat rörelseresultat, 264,6teur (146,0teur). Mot bakgrund av den ekonomiska realiteten har antalet anställda minskats, med lägre personalkostnader som följd. En fortsatt medveten återhållsamhet vad gäller övriga kostnader har också bidragit till bolagets förbättrade lönsamhet. Bolaget har erhållit ett presstöd uppgående till 50teur.

På upplagesidan är läget stabilt på hemmamarknaden, med en stigande trend mot slutet av året, vilket kan tillskrivas lördagstidningen. När det gäller prenumerationerna utanför Åland befinner de sig under ökande press till följd av ökat läsande via internet.

På annonsmarknaden är det främst ingången av riksannonser samt platsannonser som drabbats negativt av konjunkturedgången. Hemmamarknaden i övrigt har

varit relativt stabil. Omsättningen i moderbolaget uppgick till 4.524,7teur (4.825,1teur), vilket är en minskning med 300,4teur eller 6,2% jämfört med föregående år. Enligt en undersökning gjord av nationella reklamdelegationen spenderades 21,6 % mindre på tidningsreklam 2009 jämfört med 2008. Genom att erbjuda ett mervärde till både annonsörer och läsare har Ålandstidningen, trots minskade annonsintäkter, klarat sig jämförelsevis bra under rådande marknadsläge.

## Dotterbolagen

Dotterbolagen Maridea och Strax har under året flyttat till koncernens lokaler på Strandgatan. Maridea har tecknat ett nytt treårigt kontrakt med VisitÅland (tidigare Ålands turistförbund). Strax ser för sin del en fortsatt ökning av webbkunder samtidigt som bolaget nylanserat portalen aland.com, som numera marknadsför åländska företag både för ålänningar och besökare. Bemötandet från marknaden har hittills varit positivt.

## Investeringar

Investeringarna för koncernen uppgår till 250,8teur (91,3teur). Ungefär hälften av investeringarna har gjorts i moderbolagets fastigheter. Fastigheten på Strandgatan har renoverats i samband med dotterbolagens flytt. Dessutom har lokalen mot Simonsgränd anpassats till en ny extern hyresgäst. Fastigheten på Vikingagränd har under hösten genomgått ett omfattande energicertifieringsprojekt för att minska energiförbrukning och miljöbelastning. Målet är att investeringen ska betala sig över en treårsperiod.

Maskiner och inventarier tillhörande arktryckeriverksamheten i dotterbolagen Ålandstryckeriet och Tidningstryckarna övergick till Mariehamns Tryckeri i samband med försäljningen av verksamheten. Huvuddelen av köpeskillingen för verksamheten bestod av 25% ägarandel i Mariehamns Tryckeri, som i och med det är ett intressebolag i koncernen.

Koncernen har under året minskat sin skuldbörda. Soliditeten var 50,9% jämfört med 46,1% föregående år. Den förbättrade lönsamheten har bidragit till bättre likviditet och koncernens likvida medel uppgick vid årets slut till 813,5teur (509,2teur). ►

## AKTIEÄGARNAS STORLEK OCH SPRIDNING

Antal aktier per aktieägare	Antal aktieägare	Antal aktier	Andel av aktieägarna i %	Andel av aktierna %
1 - 99	1 058	16 990	92,7%	16,2%
100 - 999	68	17 477	6,0%	16,7%
> 1.000	15	70 278	1,3%	67,1%
Totalt	1 141	104 745	100,0%	100,0%

## Utsikter för 2010

Koncernens fokus på kärnverksamheten i kombination med återhållsamhet på kostnadssidan har gett resultat under året och arbetet fortsätter under 2010. Dotterbolaget Strax står inför utmaningar under det kommande året i och med satsningen på aland.com.

Förutsatt att det allmänna ekonomiska läget inte förvärras finns förutsättningar för att prestera ett motsvarande resultat under 2010.

Styrelsen vill rikta ett stort och varmt tack till alla läsare, kunder, aktieägare och samarbetspartners för det gångna året. Vi vill också rikta ett varmt tack till personalen.

## Styrelse och revisorer

Styrelsen består av ordförande Lars Porko, vice ordförande Jessica Lundqvist samt medlemmarna Sven-Harry Boman, Anders Gerdin, Anders Wallenius och Matias Waller. Pernilla Lundberg är suppleant.

Under året har styrelsen sammanträtt 9 gånger. Dan-Johan Dahlblom är vd.

Ordinarie revisorer är Gunnar Mattsson, GRM och Erika Sjölund, GRM med Sigvard Löfström, GRM och Magnus Lundberg, GRM som suppleanter.

## Aktiekapital


Den 4 mars 2010 hade Ålands Tidnings-Tryckeri Ab 1.141 aktieägare och sammanlagt 104.745 aktier. Aktiens nominella värde är 4,00 euro. Senaste avslut för ÅTT aktien på lokalbörsen var 55 euro.

Aktiekapitalet är 418.980,00 euro och koncernens överkursfond uppgår till 1.407.951,18 euro per 31.12.2009.

Koncernens vinstmedel är sammanlagt 1.722.037,43 euro varav 706.084,94 euro består av överavskrivningar minskat med latent skatteskuld. Koncernens sammanlagda egna kapital uppgår till 3.548.968,61 euro.

## ÅLANDS TIDNINGS-TRYCKERI AB:S STÖRSTA AKTIEÄGARE 04.03.2010

Aktieägare	Antal aktier	Andel i %
1. Wiklöf & Lundqvist Ab	26 434	25,2%
2. Ålands Ömsesidiga Försäkringsbolag	7 164	6,8%
3. Stenius Hans	6 932	6,6%
4. Waller Ann-Christin	6 854	6,5%
5. Lundqvist Ben	4 246	4,1%
6. Julius Sundbloms Minnesstiftelse	4 222	4,0%
7. Wiklöf Anders	2 768	2,6%
8. Ålandsbanken Ab	2 053	2,0%
9. Ålandsbaronen Ab	1 831	1,7%
10. Sirén Max	1 715	1,6%
11. Sundblom Dan dödsbo	1 452	1,4%
12. Försäkrings Ab Pensions-Alandia	1 320	1,3%
13. Åstorpa Invest Ab	1 120	1,1%
14. Svanbäck Hildegard, dödsbo	1 090	1,0%
15. Eriksson Birgitta	1 077	1,0%
Totalt	70 278	67,1%



# Resultaträkning

	Not	KONCERNEN		MODERBOLAGET	
		2009	2008	2009	2008
Omsättning	1	7 781 744,16	9 153 799,35	4 524 700,01	4 825 096,44
Förändring av lager av varor under tillverkning		-31 439,18	27 464,74		
Övriga rörelseintäkter	2	216 111,51	111 936,97	348 366,87	291 924,96
Material och tjänster	3	-2 646 355,25	-3 219 536,16	-1 853 129,26	-1 786 705,75
Personalkostnader	4	-3 493 776,17	-4 096 899,67	-2 043 539,34	-2 341 967,62
Avskrivningar och nedskrivningar	5	-353 684,56	-541 439,73	-198 191,12	-264 961,27
Övriga rörelsekostnader		-972 903,08	-1 136 632,98	-513 647,08	-577 339,33
Rörelseresultat		499 697,43	298 692,52	264 560,08	146 047,43
Finansiella intäkter och kostnader	6	-54 757,34	-123 009,39	67 546,20	11 910,79
Vinst före extraordinära poster		444 940,09	175 683,14	332 106,28	157 958,22
Extraordinära poster	7	0,00	0,00	-87 300,00	-140 100,00
Vinst före bokslutsdispositioner och skatter		444 940,09	175 683,14	244 806,28	17 858,22
Bokslutsdispositioner	8			-86 068,84	30 000,00
Inkomstskatt	9	-122 305,75	-49 746,86	-20 632,83	34,04
Minoritetens vinstandel	10	-32 483,91	-39 240,96		
Räkenskapsperiodens vinst		290 150,43	86 695,31	138 104,61	47 892,26

# Balansräkning

## KONCERNEN

## MODERBOLAGET

AKTIVA	Not	31.12.09	31.12.08	31.12.09	31.12.08
Bestående aktiva					
Immateriella tillgångar	12	36 199,69	78 265,90	30 292,44	56 486,04
Koncernaffärsvärde	11	96 485,02	106 745,02		
Materiella tillgångar	12	5 021 032,75	5 406 826,27	3 700 546,45	3 653 466,08
Placeringar	13	18 076,30	18 076,30	17 026,73	17 026,73
Andelar i bolag inom samma koncern	13			716 592,34	724 770,62
Andelar i ägarintresseföretag	13	411 778,89		426 462,00	
		5 583 572,65	5 609 913,49	4 890 919,96	4 451 749,47
Rörliga aktiva					
Omsättningstillgångar	14	89 066,09	256 251,40		
Fordringar	15	862 674,74	1 014 714,13	568 634,02	941 014,60
Kassa och bank		813 487,90	509 152,55	380 286,86	138 020,39
		1 765 228,73	1 780 118,07	948 920,88	1 079 034,99
<b>AKTIVA TOTALT</b>		<b>7 348 801,38</b>	<b>7 390 031,56</b>	<b>5 839 840,84</b>	<b>5 530 784,46</b>
<b>PASSIVA</b>					
Eget kapital					
Aktiekapital	16	418 980,00	418 980,00	418 980,00	418 980,00
Överkursfond	17	1 407 951,18	1 407 840,27	1 402 645,26	1 402 645,26
Balanserad vinst	18	1 431 887,00	1 342 189,00	1 016 173,66	966 017,04
Räkenskapsperiodens vinst	19	290 150,43	86 695,31	138 104,61	47 892,26
Eget kapital totalt		3 548 968,61	3 255 704,59	2 975 903,53	2 835 534,56
Minoritetsandel	20	67 435,42	62 851,51		
Ackumulerade bokslutsdispositioner	21			446 068,84	360 000,00
Främmande kapital					
Långfristigt främmande kapital	22	2 170 696,77	2 294 841,71	1 006 249,21	1 081 249,33
Kortfristigt främmande kapital	23	1 561 700,58	1 776 633,76	1 411 619,26	1 254 000,57
<b>PASSIVA TOTALT</b>		<b>7 348 801,38</b>	<b>7 390 031,56</b>	<b>5 839 840,84</b>	<b>5 530 784,46</b>

# Finansieringsanalys (1 000 euro)

	KONCERNEN		MODERBOLAGET	
	2009	2008	2009	2008
Affärsverksamhet				
Rörelseresultat	500	299	265	146
Avskrivningar	354	541	198	265
Koncernbidrag			-87	-140
Förändring av rörelsekapitalet	104	-311	529	-30
Finansiella intäkter	25	27	106	92
Finansiella kostnader	-80	-150	-38	-80
Skatter	-65	-57	-21	0
Nettokassaflöde för affärsverksamhet	838	349	952	253
Investeringar				
Ökning av anläggningstillgångarna	-251	-90	-219	-41
Minskning av anläggningstillgångar	336	0	0	0
Investeringar i övriga placeringar	-412	-12	-418	-12
Investeringskassaflöde totalt	-327	-102	-637	-53
Kassaflöde före finansiering	511	247	315	200
Finansiering				
Ökning av långfristiga lån	0	0	0	0
Minskning av långfristiga lån	-182	-202	-75	-75
Utbetalda dividender	-28	-122	0	-105
Övrig finansiering	3	10	2	14
Finansiering totalt	-207	-314	-73	-166
Förändring av likvida medel	304	-67	242	34
Likvida medel 1.1	509	576	138	104
Likvida medel 31.12	813	509	380	138



# Senaste fem åren

DE SENASTE FEM ÅREN FÖR KONCERNEN	2009	2008	2007	2006	2005
<b>LÖNSAMHET</b>					
Avkastning på eget kapital (ROE)	9,5	3,9	2,0	8,5	4,5
Avkastning på investerat kapital (ROI)	9,1	5,3	3,5	8,1	4,7
Rörelseresultat i % av omsättningen	6,4	3,3	4,5	5,5	2,3
<b>FINANSIERING</b>					
Soliditet	51	46	42	44	40
Skuldsättningsgrad	0,6	0,7	0,8	0,6	0,6
Kassalikviditet	1,4	1,1	0,9	0,7	0,8
<b>RESULTATRÄKNINGEN (1 000 euro)</b>					
Intäkter					
Tidningsutgivning	4 074	4 387	4 625	4 334	4 239
Tryckeriverksamhet	1 491	2 685	2 833	3 336	2 968
Övriga intäkter	2 433	2 194	1 975	1 628	1 918
Summa intäkter	7 998	9 266	9 433	9 298	9 125
Intäktsförändring i %	-14%	-2%	1%	2%	-11%
Rörelseresultat	500	299	420	501	205
Avskrivningar	354	541	552	566	534
Finansnetto	-55	-123	-111	-108	-2
Resultat före bokslutsdisp. och skatter	445	176	70	393	203
Redovisat resultat	290	87	32	271	132
<b>BALANSRÄKNINGEN (1 000 euro)</b>					
Investeringar och pågående nyanläggningar	251	91	1 014	956	260
Bestående aktiva	5 584	5 610	6 049	6 015	5 641
Rörliga aktiva	1 765	1 780	2 021	1 775	2 283
Räntebärande skulder	2 105	2 504	3 091	2 960	3 031
Eget Kapital	3 549	3 256	3 260	3 334	3 061
Balansomslutning	7 349	7 390	8 070	7 790	7 924
Antal anställda (i medeltal omräknat till heltid)	74	90	90	84	90
Intäkter/anställd	109	103	105	111	101

# Redovisningsprinciper och definitioner

## Omfattning och principer för uppgörande av koncernbokslut

Koncernbokslutet omfattar moderbolaget samt dotterbolagen ÅlandsTryckeriet Ab, TidningsTryckarna på Åland Ab, Södertörns Tryck AB i Sverige, Ålands Marknadsidé Ab (72,8%), Strax Online Åland Ab (70%) samt det vilande bolaget UI-media Ab. Det vilande dotterbolaget Ålandstryckarna Ab såldes under året.

Koncernbokslutet har uppgjorts enligt förvärvsmetoden. Övervärdet på dotterbolagen TidningsTryckarna på Åland Ab och Strax Online Åland Ab har redovisats som koncernaf-färsvärde och avskrivs lineärt under 10 år.

Kostnader och intäkter samt fordringar och skulder mellan koncernbolagen har eliminerats.

Resultaträkningen för det svenska dotterbolaget Södertörns Tryck AB har omräknats till euro enligt genomsnittskursen för året. Balansräkningen har omräknats till den kurs som noterades på bokslutsdagen.

## Fordringar och skulder i utländsk valuta

Fordringar och skulder i utländsk valuta har omräknats till euro enligt den kurs som noterades på bokslutsdagen.

## Anläggningstillgångar och avskrivningar

Anläggningstillgångarna har upptagits till direkt anskaffningsutgift med avdrag för planenliga avskrivningar. Principen för avskrivningen har varit planenliga lineära avskrivningar under den beräknade ekonomiska livslängden enligt följande:

Immateriella tillgångar	3–10 år
Byggnader	40 år
Maskiner och inventarier	5–15 år

## Omsättningstillgångar

Koncernens varulager är värderat till anskaffningsutgift.

## Definitioner av nyckeltal

### Avkastning på eget kapital (ROE)

$$\frac{\text{resultat före bokslutsdispositioner och skatter - direkta skatter}}{\text{genomsnittligt eget kapital}} \times 100$$

### Avkastning på investerat kapital (ROI)

$$\frac{\text{resultat före bokslutsdispositioner och skatter + räntekostnader och övriga finansiella kostnader}}{\text{genomsnittlig balansomslutning - räntefria skulder}} \times 100$$

### Soliditet

$$\frac{\text{eget kapital} \times 100}{\text{balansomslutning - erhållna förskottsbetalningar}}$$

### Kassalikviditet

$$\frac{\text{fordringar + kassa och banktillgodohavanden}}{\text{kortfristiga skulder - förskottsbetalningar}}$$

### Skuldsättningsgrad

$$\frac{\text{långfristigt främmande kapital}}{\text{eget kapital}}$$

# Noter

Resultaträkningens noter (1 000 euro)	KONCERNEN		MODERBOLAGET	
	2009	2008	2009	2008
<b>1. Omsättning</b>				
Fördelning enligt bransch				
Tidningen	4 074	4 387	4 074	4 387
Tryckeri	1 491	2 685		
Övrigt	2 217	2 082	451	438
	<u>7 782</u>	<u>9 154</u>	<u>4 525</u>	<u>4 825</u>
Fördelning enligt marknad				
Finland	6 972	7 834	4 525	4 825
Sverige	810	1 320		
	<u>7 782</u>	<u>9 154</u>	<u>4 525</u>	<u>4 825</u>
<b>2. Övriga intäkter</b>				
Hyror	145	112	235	222
Sålda tjänster	0	0	63	70
Övriga intäkter	71		50	
	<u>216</u>	<u>112</u>	<u>348</u>	<u>292</u>
<b>3. Material och tjänster</b>				
Inköp under året	587	952	7	2
Av utomstående köpta tjänster	1 278	1 433	1 146	1 108
Transporttjänster	781	835	700	677
	<u>2 646</u>	<u>3 220</u>	<u>1 853</u>	<u>1 787</u>
<b>4. Personalkostnader</b>				
Löner och arvoden till VD och styrelse	252	279	120	114
Löner och arvoden till övriga	2 706	3 105	1 631	1 824
Pensionskostnader	415	493	241	282
Övriga lönebikostnader	121	220	52	122
	<u>3 494</u>	<u>4 097</u>	<u>2 044</u>	<u>2 342</u>
Pensionsansvar för personalen				
Pensionsansvaret för personalen är helt täckt genom försäkringar tecknade hos utomstående pensionsförsäkringsbolag.				
Antal anställda i medeltal omräknat till heltid	74	90	42	50
<b>5. Avskrivningar</b>				
Planavskrivningar	354	541	198	265
<b>6. Finansiella intäkter och kostnader</b>				
Dividendintäkter				
Av koncernbolag			75	49
Av övriga	14	14	14	14
	<u>14</u>	<u>14</u>	<u>89</u>	<u>63</u>
Övriga ränte- och finansiella intäkter				
Av företag inom samma koncern			8	25
Av övriga	11	13	9	4
	<u>11</u>	<u>13</u>	<u>17</u>	<u>29</u>
Räntekostnader och övriga finansiella kostnader				
Andel av intresseföretags förlust	-15			
Till övriga	-65	-150	-38	-80
	<u>-80</u>	<u>-150</u>	<u>-38</u>	<u>-80</u>
Finansiella intäkter och kostnader totalt	-55	-123	68	12
I summan finansiella intäkter och kostnader ingår kursdifferenser	10	0	10	0
<b>7. Extraordinära poster</b>				
Koncernbidrag			-87	-140
Övriga extraordinära poster	0	0		
<b>8. Bokslutsdispositioner</b>				
Differens mellan avskrivning enligt plan och avskrivningar i beskattningen			86	-30
<b>9. Inkomstskatt</b>				
Inkomstskatt på egentlig verksamhet	64	57	21	0
Förändring av latent skatteskuld	58	-7		
	<u>122</u>	<u>50</u>	<u>21</u>	<u>0</u>
<b>10. Minoritetsandel</b>				
23,38 % i Ålands Marknadsidé Ab	12	17		
30 % i Strax Online Åland Ab	21	22		
	<u>32</u>	<u>39</u>		

# Noter

## Balansräkningens noter (1000 euro)

	KONCERNEN		MODERBOLAGET		
	31.12.09	31.12.08	31.12.09	31.12.08	
<b>11. Koncernens affärsvärde</b>					
Anskaffningsutgift 1.1	338	339			
Förändring 1.1 - 31.12		-1			
Anskaffningsutgift 31.12	338	338			
Akkumulerad avskrivning enligt plan 31.12	-242	-231			
Bokföringsvärde 31.12	96	107			
<b>12. Materiella- och immateriella tillgångar</b>					
<b>Koncernen</b>	Jordområden	Byggnader	Maskiner och inventarier	Övrigt och immat. tillg.	Summa
Anskaffningsutgift 1.1	63	4 571	7 032	585	12 250
Ökningar 1.1-31.12	0	170	69	12	251
Minskningar 1.1-31.12	0	0	-334	-2	-336
Anskaffningsutgift 31.12	63	4 741	6 767	595	12 165
Akkumulerad avskrivning enligt plan 1.1	0	-1 130	-5 146	-489	-6 765
Räkenskapsperiodens avskrivning enligt plan	0	-119	-173	-52	-343
Akkumulerad avskrivning enligt plan 31.12	0	-1 249	-5 319	-541	-7 108
Bokföringsvärde 31.12.	63	3 492	1 448	54	5 057
<b>Moderbolaget</b>	Jordområden	Byggnader	Maskiner och inventarier	Övrigt och immat. tillg.	Summa
Anskaffningsutgift 1.1	63	4 571	2 003	380	7 017
Ökningar 1.1-31.12	0	170	37	12	219
Anskaffningsutgift 31.12	63	4 741	2 040	392	7 236
Akkumulerad avskrivning enligt plan 1.1	0	-1 130	-1 872	-305	-3 307
Räkenskapsperiodens avskrivning enligt plan	0	-119	-41	-38	-198
Akkumulerad avskrivning enligt plan 31.12	0	-1 249	-1 913	-343	-3 505
Bokföringsvärde 31.12.	63	3 492	127	49	3 731
<b>13. Placeringar</b>	Placeringar	Koncernbolag	Intressebolag		
Koncernen					
Anskaffningsutgift 1.1	18	0	0		
Förändring 1.1-31.12	0	0	412		
Anskaffningsutgift 31.12	18	0	412		
Moderbolaget	Placeringar	Koncernbolag	Intressebolag		
Anskaffningsutgift 1.1	17	725	0		
Förändring 1.1-31.12	0	-8	426		
Anskaffningsutgift 31.12	17	717	426		
<b>Koncernföretag</b>	Moderbolagets ägarandel i %				
Tidningstryckarna på Åland Ab	100,0%				
Södertörns Tryck Ab	100,0%				
Ålandstryckeriet Ab	100,0%				
UI Media Ab	100,0%				
Strax Online Åland Ab	70,0%				
Ålands Marknadsidé Ab	72,8%				
<b>Ägarintresseföretag</b>					
Mariehamns Tryckeri Ab	25,0%				
<b>14. Omsättningstillgångar</b>					
Material och förnödenheter	89	256			
<b>15. Fordringar</b>					
Försäljningsfordringar	709	909	291	277	
Övriga fordringar	59	56	26	52	
Resultatregleringar	95	50	81	33	
	863	1 015	398	362	
Fordringar på företag inom samma koncern					
Försäljningsfordringar			0	0	
Övriga fordringar			171	579	
			171	579	
Fordringar totalt	863	1 015	569	941	

# Noter

<b>16. Aktiekapital</b>				
Aktiekapital 1.1	419	419	419	419
Aktiekapital 31.12	419	419	419	419
<b>17. Överkursfond</b>				
Överkursfond 1.1	1 408	1 408	1 403	1 403
Överkursfond 31.12	1 408	1 408	1 403	1 403
<b>18. Vinstmedel</b>				
Vinstmedel 1.1	1 429	1 433	1 014	1 058
Omräkningsdifferens	1	1		
Egna aktier				
Återfört ej uttagna dividender t.o.m. år 2003	2	13	2	13
Dividendutdelning	0	-105	0	-105
Vinstmedel 31.12	1 432	1 342	1 016	966
<b>19. Utdelningsbara medel</b>				
Vinstmedel 31.12	1 432	1 342	1 016	966
Räkenskapsperiodens vinst	290	87	138	48
Akkumulerade bokslutsdispositionernas eget kapital andel 31.12	-706	-541		
Utdelningsbart kapital totalt	1 016	888	1 154	1 014
<b>20. Minoritetsandel</b>				
30 % i Strax Online Åland Ab	45	41		
23,38 % i Ålands Marknadsidé Ab	22	22		
<b>21. Ackumulerad bokslutsdispositioner</b>				
Akkumulerad avskrivning över plan			446	360
<b>22. Långfristigt främmande kapital</b>				
Skulder till kreditinstitut	1 923	2 105	1 006	1 081
Latent skatteskuld	248	190		
Totalt	2 171	2 295	1 006	1 081
Lån som förfaller till betalning senare än fem år	1 274	1 436	706	781
<b>23. Kortfristigt främmande kapital</b>				
Skulder till kreditinstitut	182	399	75	272
Erhållna förskott	381	326	381	326
Skulder till leverantörer	393	298	149	93
Övriga skulder	188	255	76	113
Resultatregleringar	418	499	238	277
Totalt	1 562	1 777	919	1 081
Skulder till bolag inom samma koncern				
Skulder till leverantörer			90	33
Övriga skulder			403	140
Totalt			493	173
Kortfristigt främmande kapital totalt	1 562	1 777	1 412	1 254
<b>24. Givna säkerheter, ansvarsförbindelser och andra ansvar</b>				
För egen del				
Inteckningar i fastighet	3 158	3 158	3 158	3 158
Inteckning i företag	589	589		
Borgensförbindelse	600	600		
Totalt	4 346	4 346	3 158	3 158
Leasingansvar				
Belopp som förfaller under följande räkenskapsperiod	45	0		
Belopp som förfaller senare	103	0		
Totalt	148	0		
För dotterbolag				
Borgensförbindelse			600	600
Totalt			600	600

# Vinstdisposition


Utdelningsbara medel per 31.12.2009 uppgår till 1.154.278,27 euro. Styrelsen föreslår att i dividend för 2009 utbetalas 1,00 euro per aktie eller sammanlagt 104.745,00 euro samt att resterande belopp om 1.049.533,27 euro kvarlämnas som vinstmedel.

Det har inte inträffat väsentliga förändringar i bolagets ekonomiska ställning efter räkenskapsperiodens utgång. Bolagets soliditet är god och styrelsen anser inte att den föreslagna vinstutdelningen äventyrar bolagets soliditet.

Mariehamn den 19 mars 2010



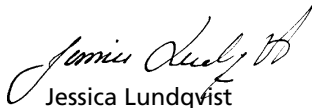
Lars Porko  
Ordförande




Sven-Harry Boman



Anders Gerdin



Jessica Lundqvist



Anders Wallenius




Matias Waller



Dan-Johan Dahlblom  
vd

Över utförd revision har idag berättelse givits.

Mariehamn 22 mars 2010



Gunnar Mattsson  
GRM



Erika Sjölund  
GRM

# Revisionsberättelse

## Till Ålands Tidnings Tryckeri Ab:s bolagsstämma

Vi har granskat Ålands Tidnings Tryckeri Ab:s bokföring, bokslut, verksamhetsberättelse och förvaltning för räkenskapsperioden 01.01–31.12.2009. Bokslutet omfattar koncernens och moderbolagets balansräkning, resultaträkning, finansieringsanalys och noter till bokslutet.

### Styrelsens och verkställande direktörens ansvar

Styrelsen och verkställande direktören ansvarar för upprättandet av bokslutet och koncernbokslutet samt verksamhetsberättelsen och för att de ger riktiga och tillräckliga uppgifter i enlighet med i Finland ikraftvarande stadganden och bestämmelser gällande upprättande av bokslut och verksamhetsberättelse. Styrelsen svarar för att tillsynen över bokföringen och medelsförvaltningen är ordnad på behörigt sätt och verkställande direktören för att bokföringen är lagenlig och medelsförvaltningen ordnad på ett betryggande sätt.

### Revisorns skyldigheter

Revisorn skall utföra revisionen enligt god revisionssed i Finland och utgående från detta ge ett utlåtande om bokslutet, koncernbokslutet och verksamhetsberättelsen. God revisionssed förutsätter yrkesetiska principer iakttagas och att revisionen planeras och utförs så att man uppnår en rimlig säkerhet om att bokslutet eller verksamhetsberättelsen inte innehåller väsentliga felaktigheter och att medlemmarna i moderbolagets styrelse och verkställande direktören har handlat i enlighet med aktiebolagslagen.

Med revisionsåtgärderna vill man försäkra sig om att de belopp och den övriga information som ingår i bokslutet och verksamhetsberättelsen är riktiga. Valet av åtgärder grundar sig på revisorns omdöme och bedömning av risken för att bokslutet eller verksamhetsberättelsen innehåller en väsentlig felaktighet på grund av oegentligheter eller fel. Vid planeringen av nödvändiga granskningsåtgärder beaktas även den interna kontrollen som inverkar på upprättandet av presentationen av bokslutet och verksamhetsberättelsen. Därutöver bedöms bokslutets och verksamhetsberättelsens allmänna form, principerna för upprättandet av bokslutet samt de uppskattningar som ledningen gjort vid upprättandet av bokslutet.


Revisionen har utförts i enlighet med god revisionssed i Finland. Enligt vår mening har vi utfört tillräckligt med för ändamålet tillämpliga granskningsåtgärder för vårt utlåtande.

### Utlåtanden


Enligt vår mening ger bokslutet och verksamhetsberättelsen riktiga och tillräckliga uppgifter om koncernens och moderbolagets ekonomiska ställning samt om resultatet av dess verksamhet i enlighet med i Finland ikraftvarande stadganden och bestämmelser gällande upprättande av bokslut och verksamhetsberättelse. Uppgifterna i verksamhetsberättelsen och bokslutet är konfliktfria.

Vi förordnar fastställande av koncernbokslutet och moderbolagets bokslut. Styrelsens förslag till disposition av den vinst som balansräkningen utvisar, beaktar stadgandena i aktiebolagslagen. Vi förordar beviljande av ansvarsfrihet för moderbolagets styrelse samt för verkställande direktören för den av oss granskade räkenskapsperioden.

Mariehamn den 22/3 2010



Gunnar Mattsson, GRM  
Nygatan 7 B, 22100 Mariehamn



Erika Sjölund, GRM  
Torggatan 5, 22100 Mariehamn



PB 50,  
22 101 MARIEHAMN

Besöksadress:  
Strandgatan 16  
Tel +358 (0)18 26 026  
Fax (0)18 26 707

**ÅLAND**

PB 50  
22 101 MARIEHAMN

Besöksadress:  
Strandgatan 16  
Tel +358 (0)18 26 026  
Fax (0)18 15 505  
[www.alandstidningen.ax](http://www.alandstidningen.ax)

**maridea**

Strandgatan 16  
22 100 MARIEHAMN

Besöksadress:  
Strandgatan 16  
Tel +358 (0)18 15 088  
Fax (0)18 15 888  
[www.maridea.com](http://www.maridea.com)



Strandgatan 16  
22 100 MARIEHAMN

Besöksadress:  
Strandgatan 16  
Tel +358 (0)18 15 088  
Fax (0)18 15 888  
[www.strax.ax](http://www.strax.ax)



PB 50  
22 101 MARIEHAMN

Besöksadress:  
Vikingagränd  
Tel +358 (0)18 26 026  
Fax (0)18 17 535

**SödertörnsTryck AB**  
tidningar & tryck

Box 2055  
S-151 02 SÖDERTÄLJE

Besöksadress:  
Tallvägen 2  
Tel +46 (0)8 550 600 33  
Fax +46 (0)8 550 600 88

**XIT**

PB 50  
22 101 MARIEHAMN

Besöksadress:  
Strandgatan 16  
Tel +358 (0)18 26 026  
Fax (0)18 15 505  
[www.xit.nu](http://www.xit.nu)

**ANNONSNYTT**

PB 50  
22 101 MARIEHAMN

Besöksadress:  
Strandgatan 16  
Tel +358 (0)18 26 026  
Fax (0)18 26 707