

The logo for Åland's 100th anniversary, featuring the word "ÅLAND" in a serif font above the number "100" in a large, outlined font. Below the number, the years "1922 - 2022" are printed in a smaller font. The logo is flanked by horizontal lines with small colored segments (blue, yellow, red) in the center.

ÅLAND
100
1922 - 2022

The Åland flag, featuring a blue field with a yellow cross and a red cross, is flying on a white flagpole against a clear blue sky with some white clouds at the bottom.

Ålands Tidnings-Tryckeri Ab

ÅRSBERÄTTELSE 2022

"Vi går välrustade och med
framtidstro in i år 2023
– ett nytt år med stora möjligheter."



Omställning och positiv utveckling under Åland 100

2022 var ett år med flera ansikten. Under första kvartalet höll pandemin fortfarande sitt grepp över verksamheten. Nedstängningen av samhället höll ett stadigt grepp om samhället, men pandemin till trots innehöll året så mycket mer. För när pandemin släppt sitt grepp tog affärerna återigen fart och vi kunde fira den åländska självstyrelsen 100 år.

Under året har pandemins långsiktiga effekter på verksamheten däremot blivit mer påtagliga. Med pandemin tog digitaliseringen ytterligare snabba steg in i framtiden och gamla affärsmodeller utmanades. Med entusiasm har verksamheten tagit till sig den nya vardagen och med stor flexibilitet har nya lösningar för både läsare och företagskunder tagits fram. Lösningar som hjälper verksamheten att anpassa sig till morgondagens medielandskap.

Mot denna bakgrund har koncernen gjort ett starkt resultat och visat styrka i att ta sig tillbaka från pandemiåren samt anpassa sig till de nya verksamhetsförutsättningarna. Koncernen uppvisar därmed för 2022 en omsättning på 5 734 tEur och ett rörelseresultat på 681 tEur.


Den positiva resultatökningen har sin grund i att koncernen på ett bra sätt bemästrat omställningen som pandemin medförde. Den stabila prenumerationsbasen utgör tillsammans med de ökade annonsintäkterna en bra grund för koncernen. Därutöver har kostnadsmedvetenheten fortsättningsvis varit stor och bidragit till det starka resultatet.

Dotterbolaget Vibb hade, efter 2021 års fusion med Vibb Agency, sitt första helår 2022. Bolaget har utvecklats på ett föredömligt sätt och transformeringen till att erbjuda alltmer digitala lösningar har visat sig mycket gynnsam. Därutöver har bolaget på ett förtjänstfullt sätt breddat sin produktportfölj och även stärkt sin kreativa förmåga för att därmed kunna tillmötesgå efterfrågan.

Dotterbolaget Tidningstryckarna på Åland verkar inom renodlad print. Branschvillkoren har under året varit mycket utmanande. Insatskostnaderna har fortsatt öka, men genom framförhållning, ökad produktivitet, större volymer och strikt kostnadshållning kan bolaget uppvisa ett bra resultat. Tidningstryckarnas verksamhet utmanas dock allt hårdare och det svårutsägbara världsmarknadsläget påverkar verksamheten på ett betydande sätt. Osäkerheten i omvärlden påverkade bolaget på ett omfattande sätt under främst andra halvan av 2022. För att möta de allt högre råvarukostnaderna genomfördes därför en rad kostnadsinbesparingar och bland annat minskade antalet anställda.

Verksamhetsförutsättningarna har förändrats under pandemiåren och det påverkar koncernens samtliga bolag. Samtidigt har koncernen på ett målinriktat och framåtsyftande sätt tagit sig an den nya spelplanen som marknaden erbjuder. Vi går därför välrustade och med framtidstro in i år 2023 – ett nytt år med stora möjligheter.

Med det sagt vill jag rikta ett stort tack till vår personal, som på ett beundransvärt sätt tagit sig an utmaningarna och genom sitt arbete bidragit stort till årets resultat och det pågående förändringsarbetet. Jag vill även rikta ett stort tack till alla ägare och inte minst till våra läsare och kunder för ett starkt 2022.



Daniel Dahlén
Vd och chefredaktör

2022

ÅTT ÅRSBERÄTTELSE 2022 • 3

Styrelsens verksamhetsberättelse 2022

Omsättning och resultat

ÅTT-koncernens omsättning uppgick till 5 733,6 tEUR (5 556,9 tEUR). Rörelseresultatet för koncernen uppgick till 681,4 tEUR (503,0 tEUR) och finansnettot var 17,0 tEUR (5,5 tEUR). Koncernens resultat före bokslutsdispositioner och skatt uppgick till 698,4 tEUR (508,6 tEUR). Resultatet efter skatt var 514,9 tEUR (390,2 tEUR).

Verksamhetsförutsättningarna i koncernen har under de senaste åren påverkats av Covid-19 pandemin. Omsättningen har återhämtat sig ytterligare under 2022 och lönsamheten närmar sig åter nivåerna innan pandemin. Rörelseresultatet i procent av omsättningen var 11,9% (9,1%). Avkastningen på eget kapital uppgår till 12,7% (8,6%). Intäkterna per anställd i koncernen ökade till 128 tEUR (121 tEUR). Koncernen har under det senaste decenniet visat på mycket starka resultat och har under ett flertal år byggt upp det egna kapitalet och de likvida medlen. Likviditeten i koncernen har medvetet minskats under pandemiåren till följd av en jämn dividendpolitik trots lägre resultat. Koncernens finansiella ställning är dock fortsatt stark. Koncernens likvida medel uppgick vid utgången av december till 1 840,4 tEUR (2 436,7 tEUR). Soliditeten i koncernen var 77% (79%) per 31 december.

Omsättningen i moderbolaget uppgick till 4 430,9 tEUR (4 289,7 tEUR), en ökning med 141,2 tEUR. Annonsmarknaden har delvis återhämtat sig efter den svacka som pandemin förde med sig vilket avspeglar sig i ökade annonsintäkter mellan åren. ÅSUBs senaste undersökning gällande medievanor på Åland visar på att Ålandstidningen är den ledande nyhetsmediet med en räckvidd på 70%. Hemsidan ålandstidningen.ax är även den mest besökta åländska nyhetssiten. Bolagets fortsatta satsning på ett högkvalitativt innehåll i kombination med teknisk utveckling och hög räckvidd som följd borgar för det mervärde för annonsörerna som bolaget erbjuder. Rörelseresultatet i moderbolaget uppgick till 420,4 tEUR (369,6 tEUR). Antalet årsanställda uppgick i snitt till 34,0 (34,0). Finansnettot uppgick till 38,0 tEUR (25,3 tEUR). Bolaget har under året erhållit 23,1 tEUR i dividend från dotterbolaget Vibb (0,0 tEUR).

Tidningstryckarnas omsättning uppgick till 825,4 tEUR (843,4 tEUR) och rörelseresultatet till 122,5 tEUR (86,1 tEUR). Bolagets största kunder är fortsättningsvis Ålandstidningen och Nya Åland. Bolaget har under året minskat personalstyrkan från fyra till tre anställda. I takt med att nyhetskonsumenternas vanor blir alltmer digitala ökar kravet på kostnadseffektivitet i tryckeriet då de tryckta volymerna minskar.

Omsättningen i Vibb uppgick till 1 035,1 tEUR (991,3 tEUR) och rörelseresultatet till 138,4 tEUR (47,4 tEUR). Turist- och rederibranschen är ett av bolagets större kundsegment. Marknaden har återhämtat sig ytterligare under året vilket bidragit till att efterfrågan på annonser i Åland Guide och Åland Travel Magazine återgått till normalnivåer. Bolaget har under året växt inom de digitala områdena sociala medier och film med fokus på materialframställning, annons och strategi. Antalet årsanställda uppgick i snitt till 9,4 (10,0).

Investeringar

Investeringarna i koncernen har totalt uppgått till 115,3 tEUR (445,8 tEUR), inklusive pågående nyanläggningar i moderbolaget uppgående till 12,6 tEUR för år 2022. I moderbolaget var investeringarna 100,5 tEUR (444,3 tEUR), inklusive pågående nyanläggningar och i Tidningstryckarna 14,8 tEUR (8,2 tEUR). Vibb gjorde inte några investeringar under 2022 (8,2 tEUR). Investeringarna i moderbolaget avser främst löpande investeringar i IT-program och utrustning.

Riskfaktorer

ÅTT-koncernen har de senaste åren satt fokus på att digitalisera verksamheten. Det ger upphov till stora möjligheter men ställer också högre krav på IT-system och driftssäkerhet. Koncernen jobbar kontinuerligt med att minimera effekterna av störningar både internt och externt.

Den fortsatta digitaliseringen av samhället medför precis som tidigare att traditionella affärsmodeller utmanas. Detta är en del av mediehusens vardag och det ligger en utmaning i att bibehålla lönsamheten i branschen. Förändringen ger även möjligheter till nya affärer och lägre distributionskostnader men med krävande omställningar för organisationerna i sin helhet.

Utvecklingen påverkar även distributionskanalerna, vars verksamhet byggt på en stor volym av print. När volymerna går ned har distributions servicen försämrats och fördyrats i omvärlden. Om distributionsvillkoren förändras på Åland och till närområdena kan det få kännbara återverkningar även för Ålandstidningen. Även kostnaderna för råmaterial har ökat drastisk inom branschen de senaste åren.

En större koncentration av affärskedjor kan även förändra marknadsvillkoren på den lokala marknaden. Dessa kedjor tenderar, i allmänna ordalag, att koncentrera sin annonsering till rikstäckande tv-media vilket kan medföra en minskad annonsering i lokal media.

Utsikter för 2023

Under 2023 infaller lagtings- och kommunalval vilka historiskt haft en positiv inverkan på annonsintäkterna och resultatet i moderbolaget. Resultatförväntningarna för Vibb är något lägre än resultatet 2022 till följd av planerade satsningar på personalsidan. För Tidningstryckarnas del är lönsamheten fortsatt under press till följd av prisökningar på råvarusidan. Styrelsen bedömer att koncernens resultat för 2023 totalt sett kan förväntas motsvara resultatet 2022.

Mot bakgrund av 2022 års goda resultat och koncernens starka finansiella ställning föreslår styrelsen att en dividend på 8,00 euro per aktie utdelas för år 2022, totalt 837 960,00 euro.

Styrelsen vill rikta ett varmt tack till alla läsare, kunder, aktieägare och samarbetspartners. Vi vill också tacka personalen för ert stora engagemang under året som gått.

Styrelse och revisorer

Styrelsen består av ordförande Sven-Harry Boman samt medlemmarna, Jan Hanses, Jessica Lundqvist (vice ordförande), Anders Wallenius och Matias Waller.

Under året har styrelsen sammanträtt 9 gånger. Daniel Dahlén är vd.

Ordinarie revisor är Erika Sjölund, GR med Sixten Söderström, GR som suppleant.

Aktiekapital

Ålands Tidnings-Tryckeri Ab har totalt 104.745 aktier. Den 22 februari 2023 fanns 969 aktieägare registrerade i värdeandels-systemet. Deras innehav motsvarande totalt 104.130 aktier. Aktiens nominella värde är 4,00 euro. Senaste avslut på lokalbörsen var 100,00 euro.

Aktiekapitalet är 418 980,00 euro och koncernens överkursfond uppgår till 1 403 370,63 euro per 31.12.2022.

Koncernens vinstmedel är sammanlagt 2 364 924,42 euro varav 436 564,03 euro består av överavskrivningar minskat med latent skatteskuld. Koncernens sammanlagda egna kapital uppgår till 4 187 275,05 euro.

ÅLANDS TIDINGS-TRYCKERI AB:S STÖRSTA AKTIEÄGARE 22.02.2023

Aktieägare	Antal aktier	Andel i %
1 Wiklöf & Lundqvist Ab	26 434	25,2
2 Lundqvist Ben	9 084	8,7
3 Wiklöf Anders ¹⁾	8 533	8,1
4 Waller Ann-Christin	6 784	6,5
5 Ålands Ömsesidiga Försäkringsbolag	6 054	5,8
6 Julius Sundbloms Minnesstiftelse	5 332	5,1
7 Stenius Åke	3 019	2,9
8 Ahlqvist Birgitta	2 200	2,1
9 Stenius Göran	1 880	1,8
10 Svanbäck Rolf	1 750	1,7
11 Sundblom Dan dödsbo	1 452	1,4
12 Stenius Kurt	1 300	1,2
13 Stenlund Maija-Liisa	1 150	1,1
14 Eriksson Birgitta H	1 077	1,0
Totalt	76 049	72,6

¹⁾ Inklusivt Ålandsbaronen Ab (1 831 aktier) och Ab Mathias Eriksson (120 aktier).

AKTIEÄGARNAS STORLEK OCH SPRIDNING

Antal aktier/ aktieägare	Antal aktie- ägare	Antal aktier	Andel av anmälda aktie- ägare i %	Andel av aktierna, %
Ej anmälda		615		0,6
1-99	898	15 419	92,7	14,7
100-999	56	12 782	5,8	12,2
>1 000	15	75 929	1,5	72,5
Totalt	969	104 745	100,0	100,0

2022

ÅTT ÅRSBERÄTTELSE 2022 • 5

RESULTATRÄKNING

	Not	KONCERNEN		MODERBOLAGET	
		2022	2021	2022	2021
Omsättning	1	5 733 562,63	5 556 881,89	4 430 889,45	4 289 680,58
Övriga rörelseintäkter	2	280 066,46	268 897,36	426 684,48	406 144,46
Material och tjänster	3	-1 327 459,91	-1 301 783,69	-1 402 141,94	-1 422 393,01
Personalkostnader	4	-3 068 992,49	-3 053 631,22	-2 272 409,06	-2 199 097,63
Avskrivningar och nedskrivningar	5	-300 828,61	-345 876,02	-239 154,89	-214 516,07
Övriga rörelsekostnader		-634 996,32	-621 453,52	-523 420,53	-490 256,91
Rörelseresultat		681 351,76	503 034,80	420 447,51	369 561,42
Finansiella intäkter och kostnader	6	17 032,55	5 531,83	38 008,59	25 250,29
Vinst före bokslutsdispositioner och skatter		698 384,31	508 566,63	458 456,10	394 811,71
Bokslutsdispositioner	7			110 441,08	110 716,66
Inkomstskatt	8	-144 494,85	-103 375,54	- 108 921,56	-99 001,04
Minoritetens vinstandel	9	-38 945,73	-15 036,68		
Räkenskapsperiodens vinst		514 943,73	390 154,41	459 975,62	406 527,33

BALANSRÄKNING

	Not	KONCERNEN		MODERBOLAGET	
		31.12.2022	31.12.2021	31.12.2022	31.12.2021
AKTIVA					
Bestående aktiva					
Immateriella tillgångar	10	34 482,27	61 649,65	31 450,10	48 966,78
Materiella tillgångar	10	2 755 537,44	2 926 492,31	2 715 404,27	2 849 156,12
Pågående nyanläggningar		12 574,53		12 574,53	
Placeringar	11	356 782,73	56 682,73	356 782,73	56 682,73
Andelar i bolag inom samma koncern	11			495 974,14	495 974,14
Andelar i ägarintresseföretag	11	356 782,73	259 305,79	280 312,00	280 312,00
		3 420 832,83	3 304 130,48	3 892 497,77	3 731 091,77
Rörliga aktiva					
Omsättningstillgångar	12	101 411,14	72 848,19		
Fordringar	13	486 026,45	496 659,82	366 391,15	458 228,38
Kassa och bank		1 840 396,74	2 436 739,49	1 328 993,27	1 951 697,87
		2 427 834,33	3 006 247,50	1 695 384,42	2 409 926,25
AKTIVA TOTALT		5 848 667,16	6 310 377,98	5 587 882,19	6 141 018,02
PASSIVA					
Eget kapital	14				
Aktiekapital		418 980,00	418 980,00	418 980,00	418 980,00
Överkursfond		1 403 370,63	1 403 370,63	1 402 645,26	1 402 645,26
Balanserad vinst		1 849 980,69	2 291 486,28	1 428 286,80	1 853 419,47
Räkenskapsperiodens vinst	15	514 943,73	390 154,41	459 975,62	406 527,33
Eget kapital totalt		4 187 275,05	4 503 991,32	3 709 887,68	4 081 572,06
Minoritetsandel	16	132 787,16	106 381,45		
Akkumulerade bokslutsdispositioner	17			545 705,04	538 946,12
Främmande kapital					
Långfristigt främmande kapital	18	109 141,01	108 102,18		
Kortfristigt främmande kapital	19	1 419 463,94	1 591 903,03	1 332 289,47	1 520 499,84
PASSIVA TOTALT		5 848 667,16	6 310 377,98	5 587 882,19	6 141 018,02

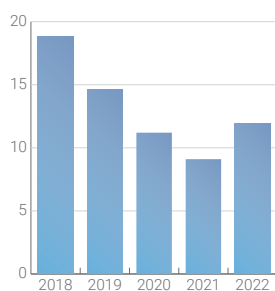
2022

ÅTT ÅRSBERÄTTELSE 2022 • 7

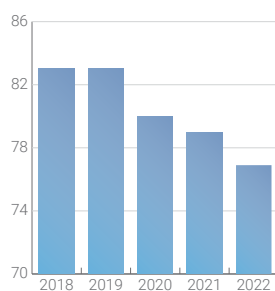
FEMÅRSÖVERSIKT

DE SENASTE FEM ÅREN FÖR KONCERNEN	2022	2021	2020	2019	2018
LÖNSAMHET					
Avkastning på eget kapital (ROE)	12,7	8,6	10,2	13,6	16,7
Avkastning på investerat kapital (ROI)	15,3	11,2	12,6	16,4	20,3
Rörelseresultat i % av omsättningen	11,9	9,1	11,2	14,6	18,8
FINANSIERING					
Soliditet	77	79	80	83	83
Skuldsättningsgrad	0,0	0,0	0,0	0,0	0,0
Kassalikviditet	2,3	3,1	3,1	4,0	4,1
RESULTATRÄKNINGEN (tEUR)					
Intäkter	6 014	5 826	5 670	6 403	6 413
Intäktsförändring i %	3	3	-11	0	0
Rörelseresultat	681	503	591	893	1 158
Avskrivningar och nedskrivningar	301	346	332	325	326
Finansnetto	17	6	69	52	57
Resultat före bokslutsdisp. och skatter	698	509	660	945	1 215
Redovisat resultat	515	390	529	734	926
BALANSRÄKNINGEN (tEUR)					
Investeringar och pågående nyanläggningar	115	446	269	162	113
Bestående aktiva	3 421	3 304	3 308	3 351	3 514
Rörliga aktiva	2 428	3 006	3 294	3 651	3 874
Räntebärande skulder			30		
Eget kapital	4 187	4 504	4 945	5 462	5 774
Balansomslutning	5 849	6 310	6 602	7 002	7 387
Antal anställda (i medeltal omräknat till heltid)	47	48	49	49	47
Intäkter/anställd (tEUR)	128	121	117	130	135

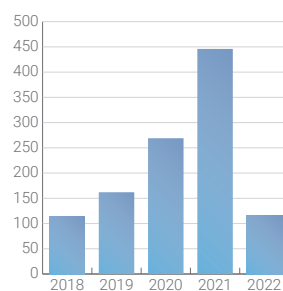
Rörelseresultat
i % av omsättningen
%



Soliditet
%



Investeringar och pågående
nyanläggningar
tEUR



Redovisningsprinciper och definitioner

Omfattning och principer för uppgörande av koncernbokslut

Koncernbokslutet omfattar moderbolaget Ålands Tidnings-Tryckeri Ab (0145046-8) samt dotterbolagen Tidningstryckarna på Åland Ab (100%) och Vibb Ab (64,8%) samt de vilande bolagen UI Media Ab och Ålandstryckeriet Ab. Intressebolaget Mariehamns Tryckeri Ab (23,0%) har inkluderats enligt kapitalandelsmetoden. Koncernbokslutet har uppgjorts enligt förvärvsmetoden.

Förändringen i ägarandel av dotter- & intresseföretags egna kapital under 2021 har redovisats som en finansiell kostnad i koncernen i jämförelsesiffrorna för 2021.

Kostnader och intäkter samt fordringar och skulder mellan koncernbolagen har eliminerats.

Fordringar och skulder i utländsk valuta

Fordringar och skulder i utländsk valuta har omräknats till euro enligt den kurs som noterades på bokslutsdagen.

Definition av nyckeltal

Avkastning på eget kapital (ROE)

(resultat före bokslutsdispositioner och skatter – direkta skatter) \times 100 / genomsnittligt eget kapital

Avkastning på investerat kapital (ROI)

(resultat före bokslutsdispositioner och skatter + räntekostnader och övriga finansiella kostnader) \times 100 / (genomsnittlig balansomslutning – räntefria skulder)

Soliditet

(eget kapital \times 100) / (balansomslutning – erhållna förskottsbetalningar)

Kassalikviditet

(fordringar + kassa och banktillgodohavanden) / (kortfristiga skulder – förskottsbetalningar)

Skuldsättningsgrad

långfristigt främmande kapital / eget kapital

Anläggningstillgångar och avskrivningar

Anläggningstillgångarna har upptagits till direkt anskaffningsutgift med avdrag för planenliga avskrivningar. Principen för avskrivningen har varit planenliga lineära avskrivningar under den beräknade ekonomiska livslängden enligt följande:

Immateriella tillgångar.....	3–10 år
Byggnader	40 år
Maskiner och inventarier.....	3–15 år

Omsättningstillgångar

Koncernens varulager är värderat till anskaffningsutgift.

NOTER

Resultaträkningens noter (tEUR)	KONCERNEN		MODERBOLAGET	
	2022	2021	2022	2021
1. Omsättning				
Upplaga, Ålandstidningen (antal)			7 871	8 040
Varav friexemplar som avser sponsring, bytesexemplar och annonsbyråer			41	40
Upplagan avser både tryckt och digitalt format.				
2. Övriga intäkter				
Hyror	244	232	352	336
Sålda tjänster	35	31	74	70
Stöd		6		
Övriga intäkter	1		1	
	280	269	427	406
3. Material och tjänster				
Inköp under året	280	230	1	1
Förändring av lager	-29	-15		
Av utomstående köpta tjänster	1 076	1 087	1 401	1 421
	1 327	1 302	1 402	1 422
4. Personalkostnader				
Löner och arvoden	2 564	2 552	1 898	1 840
Pensionskostnader	449	442	334	317
Övriga lönebikostnader	56	60	40	42
	3 069	3 054	2 272	2 199
Pensionsansvar för personalen				
Pensionsansvaret för personalen är helt täckt genom försäkringar tecknade hos utomstående pensionsförsäkringsbolag.				
Antal anställda i medeltal omräknat till heltid	47	48	34	34
5. Avskrivningar och nedskrivningar				
Planavskrivningar	301	346	239	215
	301	346	239	215
6. Finansiella intäkter och kostnader				
Dividendintäkter				
Av koncernbolag och intresseföretag			23	
Av övriga	10	19	10	19
	10	19	33	19
Övriga ränte- och finansiella intäkter				
Intäkter från andelar i intresseföretag	2			
Av företag inom samma koncern				1
Av övriga	5	11	5	5
	7	11	5	6
Räntekostnader och övriga finansiella kostnader				
Förändring i ägarandel av dotter- & intresseföretags egna kapital		-24		
Till övriga				
		-24		
Finansiella intäkter och kostnader totalt	17	6	38	25
I summan finansiella intäkter och kostnader ingår kursdifferenser	-	-	-	-
7. Bokslutsdispositioner				
Förändring av avskrivningsdifferens			-7	-67
Koncernbidrag			117	178
			110	111
8. Inkomstskatt				
Inkomstskatt på egentlig verksamhet	143	108	109	99
Förändring av latent skatteskuld	1	-5		
	144	103	109	99
9. Minoritetsandel				
35,2 % i Vibb Ab	39	15		

NOTER

Balansräkningens noter (tEUR)

10. Materiella- och immateriella tillgångar

Koncernen	Jordområden	Byggnader	Maskiner och inventarier	Övrigt och immat. tillg.	Summa
Anskaffningsutgift 1.1	63	5 228	7 734	894	13 919
Ökningar 1.1–31.12		9	82	12	103
Minskningar 1.1–31.12					
Anskaffningsutgift 31.12	63	5 237	7 816	906	14 022
Ackumulerad avskrivning enligt plan 1.1		-2 790	-7 339	-802	-10 931
Ackumulerade avskrivningar på minskningar					
Räkenskapsperiodens avskrivning enligt plan		-146	-113	-42	-301
Ackumulerad avskrivning enligt plan 31.12		-2 936	-7 452	-844	-11 232
Bokföringsvärde 31.12.	63	2 301	364	62	2 790
Moderbolaget	Jordområden	Byggnader	Maskiner och inventarier	Övrigt och immat. tillg.	Summa
Anskaffningsutgift 1.1	63	5 228	2 674	746	8 711
Ökningar 1.1–31.12		9	67	12	88
Minskningar 1.1–31.12					
Anskaffningsutgift 31.12	63	5 237	2 741	758	8 799
Ackumulerad avskrivning enligt plan 1.1		-2 790	-2 356	-667	-5 813
Ackumulerade avskrivningar på minskningar					
Räkenskapsperiodens avskrivning enligt plan		-146	-61	-32	-239
Ackumulerad avskrivning enligt plan 31.12		-2 936	-2 417	-699	-6 052
Bokföringsvärde 31.12.	63	2 301	324	59	2 747

11. Placeringar

Koncernen	Placeringar	Koncernbolag	Intressebolag
Anskaffningsutgift 1.1	57		259
Förändring 1.1–31.12	300		2
Anskaffningsutgift 31.12	357		261
Moderbolaget	Placeringar	Koncernbolag	Intressebolag
Anskaffningsutgift 1.1	57	496	280
Förändring 1.1–31.12	300		
Anskaffningsutgift 31.12	357	496	280

Koncernföretag

	Moderbolagets ägarandel i %
Tidningstryckarna på Åland Ab	100,0
Ålandstryckeriet Ab (vilande)	100,0
UI Media Ab (vilande)	100,0
Vibb Ab	64,8

Intresseföretag

Mariehamns Tryckeri Ab	23,0
------------------------	------

KONCERNEN		MODERBOLAGET	
31.12.2022	31.12.2021	31.12.2022	31.12.2021

12. Omsättningstillgångar

Material och förnödenheter	101	73		
13. Fordringar				
Försäljningsfordringar	454	476	217	210
Övriga fordringar	5	5	5	5
Resultatregleringar	27	16	23	7
	486	497	245	222
Fordringar på företag inom samma koncern				
Försäljningsfordringar			4	58
Övriga fordringar			117	178
			121	236
Fordringar totalt	486	497	366	458

NOTER


	KONCERNEN		MODERBOLAGET	
	31.12.2022	31.12.2021	31.12.2022	31.12.2021
14. Eget kapital				
Bundet eget kapital				
Aktiekapital 1.1	419	419	419	419
Aktiekapital 31.12	419	419	419	419
Överkursfond 1.1	1 404	1 404	1 403	1 403
Förändring 1.1–31.12				
Överkursfond 31.12	1 404	1 404	1 403	1 403
Bundet eget kapital totalt	1 823	1 823	1 823	1 822
Fritt eget kapital				
Vinstmedel 1.1	2 681	3 123	2 260	2 685
Återfört ej uttagna dividender t.o.m. år 2015/2016	6	6	6	6
Dividendutdelning	-838	-838	-838	-838
Vinstmedel 31.12	1 849	2 291	1 428	1 853
Årets vinst	515	390	460	407
Fritt eget kapital totalt	2 364	2 681	1 888	2 260
Eget kapital totalt	4 187	4 504	3 710	4 082
15. Utdelningsbara medel				
Vinstmedel 31.12	1 849	2 291	1 428	1 853
Räkenskapsperiodens vinst	515	390	460	407
Övriga outdelningsbara poster		-6		
Akkumulerade bokslutsdispositionernas eget kapital andel 31.12	-436	-432		
Utdelningsbart kapital totalt	1 928	2 243	1 888	2 260
16. Minoritetsandel				
35,2 % i Vibb Ab	133	106		
17. Ackumulerad bokslutsdispositioner				
Akkumulerad avskrivning över plan			546	539
18. Långfristigt främmande kapital				
Latent skatteskuld	109	108		
Totalt	109	108		
19. Kortfristigt främmande kapital				
Erhållna förskott	404	645	404	645
Skulder till leverantörer	325	236	245	161
Övriga skulder	218	266	142	185
Resultatregleringar	472	445	315	304
Totalt	1 419	1 592	1 106	1 295
Skulder till bolag inom samma koncern				
Skulder till leverantörer			51	50
Övriga skulder			175	175
Totalt			226	225
Kortfristigt främmande kapital totalt	1 419	1 592	1 332	1 520

Vinstdisposition


Moderbolagets utdelningsbara medel per 31.12.2022 uppgår till 1 888 262,42 euro. Styrelsen föreslår att i dividend för 2022 utbetalas 8,00 euro per aktie eller sammanlagt 837 960,00 euro samt att resterande belopp om 1 050 302,42 euro kvarlämnas som vinstmedel.

Det har inte inträffat väsentliga förändringar i bolagets ekonomiska ställning efter räkenskapsperiodens utgång. Bolagets likviditet är god och styrelsen anser inte att den föreslagna vinstutdelningen äventyrar bolagets betalningsförmåga.


Mariehamn 15 mars 2023




Sven-Harry Boman
Ordförande



Jessica Lundqvist
Vice ordförande



Jan Hanses



Anders Wallenius




Matias Waller



Daniel Dahlén
vd och chefredaktör

Över utförd revision har idag berättelse givits.

Mariehamn 16 mars 2023



Erika Sjölund
GR

Revisionsberättelse

Till bolagsstämman i Ålands Tidnings-Tryckeri Aktiebolag

Revision av bokslutet

Uttalande

Jag har utfört en revision av bokslutet för Ålands Tidnings-Tryckeri Aktiebolag (Fo-nummer 0145046-8) för räkenskapsperioden 1.1–31.12.2022. Bokslutet omfattar koncernens samt moderbolagets balansräkning, resultaträkning och noter.

Enligt min uppfattning ger bokslutet, som för moderbolaget uppvisar en vinst om 459 975,62 euro, en rättvisande bild av koncernens och moderbolagets ekonomiska ställning samt av resultatet av deras verksamhet i enlighet med i Finland ikraftvarande stadganden gällande upprättande av bokslut och det uppfyller de lagstadgade kraven.

Grund för uttalandet

Jag har utfört min revision i enlighet med god revisionssed i Finland. Mitt ansvar enligt god revisionssed beskrivs närmare i avsnittet *Revisorns ansvar för revisionen av bokslutet*. Jag är oberoende i förhållande till moderbolaget och koncernföretagen enligt de etiska kraven i Finland som gäller den av mig utförda revisionen och jag har i övrigt fullgjort mitt yrkesetiska ansvar enligt dessa. Jag anser att de revisionsbevis jag har inhämtat är tillräckliga och ändamålsenliga som grund för mina uttalanden.

Styrelsens och verkställande direktörens ansvar för bokslutet

Styrelsen och verkställande direktören ansvarar för upprättandet av bokslutet och för att bokslutet ger en rättvisande bild i enlighet med i Finland ikraftvarande stadganden gällande upprättande av bokslut samt uppfyller de lagstadgade kraven. Styrelsen och verkställande direktören ansvarar även för den interna kontroll som de bedömer är nödvändig för att upprätta ett bokslut som inte innehåller några väsentliga felaktigheter, vare sig dessa beror på oegentligheter eller på fel.

Vid upprättandet av bokslutet ansvarar styrelsen och verkställande direktören för bedömningen av moderbolagets och koncernens förmåga att fortsätta verksamheten. De upplyser, när så är tillämpligt, om förhållanden som kan påverka förmågan att fortsätta verksamheten och att använda antagandet om fortsatt drift. Antagandet om fortsatt drift tillämpas dock inte om man avser att likvidera moderbolaget eller koncernen, upphöra med verksamheten eller inte har något realistiskt alternativ till att göra något av detta.

Revisorns ansvar för revisionen av bokslutet

Mitt mål är att uppnå en rimlig grad av säkerhet om huruvida bokslutet som helhet innehåller några väsentliga felaktigheter, vare sig dessa beror på oegentligheter eller på fel, och att lämna en revisionsberättelse som innehåller mina uttalanden. Rimlig säkerhet är en hög grad av säkerhet, men är ingen garanti för att en revision som utförs enligt god revisionssed alltid kommer att upptäcka en väsentlig felaktighet om en sådan finns. Felaktigheter kan uppstå på grund av oegentligheter eller fel och anses vara väsentliga om de enskilt eller tillsammans rimligen kan förväntas påverka de ekonomiska beslut som användare fattar med grund i bokslutet.

Som del av en revision enligt god revisionssed använder jag professionellt omdöme och har en professionellt skeptisk inställning under hela revisionen. Dessutom:

- identifierar och bedömer jag riskerna för väsentliga felaktigheter i bokslutet, vare sig dessa beror på oegentligheter eller på fel, utformar och utför granskningsåtgärder bland annat utifrån dessa risker och inhämtar revisionsbevis som är tillräckliga och ändamålsenliga för att utgöra en grund för mina uttalanden. Risken för att inte upptäcka en väsentlig felaktighet till följd av oegentligheter är högre än för en väsentlig felaktighet som beror på fel, eftersom oegentligheter kan innefatta agerande i maskopi, förfalskning, avsiktliga utelämnanden, felaktig information eller åsidosättande av intern kontroll.
- skaffar jag mig en förståelse av den del av moderbolagets eller koncernens interna kontroll som har betydelse för min revision för att utforma granskningsåtgärder som är lämpliga med hänsyn till omständigheterna, men inte för att uttala mig om effektiviteten i den interna kontrollen.

- utvärderar jag lämpligheten i de redovisningsprinciper som används och rimligheten i ledningens uppskattningar i redovisningen och tillhörande upplysningar.
- drar jag en slutsats om lämpligheten i att styrelsen och verkställande direktören använder antagandet om fortsatt drift vid upprättandet av bokslutet. Jag drar också en slutsats, med grund i de inhämtade revisionsbevisen, om huruvida det finns någon väsentlig osäkerhetsfaktor som avser sådana händelser eller förhållanden som kan leda till betydande tvivel om moderbolagets eller koncernens förmåga att fortsätta verksamheten. Om jag drar slutsatsen att det finns en väsentlig osäkerhetsfaktor, måste jag i revisionsberättelsen fästa uppmärksamheten på upplysningarna i bokslutet om den väsentliga osäkerhetsfaktorn eller, om sådana upplysningar är otillräckliga, modifiera uttalandet om bokslutet. Mina slutsatser baseras på de revisionsbevis som inhämtas fram till datumet för revisionsberättelsen. Dock kan framtida händelser eller förhållanden göra att ett moderbolag eller en koncern inte längre kan fortsätta verksamheten.
- utvärderar jag den övergripande presentationen, strukturen och innehållet i bokslutet, däribland upplysningarna, och om bokslutet återger de underliggande transaktionerna och händelserna på ett sätt som ger en rättvisande bild.
- inhämtar jag tillräckliga och ändamålsenliga revisionsbevis avseende den finansiella informationen för enheterna eller affärsaktiviteterna inom koncernen för att göra ett uttalande avseende koncernbokslutet. Jag ansvarar för styrning, övervakning och utförande av koncernrevisionen. Jag är ensamt ansvarig för mitt uttalande.

Jag kommunicerar med dem som har ansvar för bolagets styrning avseende, bland annat, revisionens planerade omfattning och inriktning samt tidpunkten för den, samt betydelsefulla iakttagelser under revisionen, däribland eventuella betydande brister i den interna kontrollen som jag identifierat under revisionen.

Övriga rapporteringsskyldigheter

Övrig information


Styrelsen och verkställande direktören ansvarar för den övriga informationen. Övrig information omfattar informationen i verksamhetsberättelsen. Mitt uttalande om bokslutet täcker inte övrig information.

Min skyldighet är att läsa informationen i verksamhetsberättelsen i samband med revisionen av bokslutet och i samband med detta göra en bedömning av om det finns väsentliga motstridigheter mellan informationen i verksamhetsberättelsen och bokslutet eller den uppfattning jag har inhämtat under revisionen eller om informationen i verksamhetsberättelsen i övrigt verkar innehålla väsentliga felaktigheter. Det är ytterligare min skyldighet att bedöma om verksamhetsberättelsen har upprättats enligt gällande bestämmelser om upprättande av verksamhetsberättelse.

Enligt min uppfattning är uppgifterna i verksamhetsberättelsen och bokslutet enhetliga och verksamhetsberättelsen har upprättats i enlighet med gällande bestämmelserna om upprättande av verksamhetsberättelse.

Om jag utgående från mitt arbete på verksamhetsberättelsen, drar slutsatsen att det förekommer en väsentlig felaktighet i informationen i verksamhetsberättelsen, bör jag rapportera detta. Jag har ingenting att rapportera gällande detta.

Mariehamn den 16 mars 2023



Erika Sjölund GR
Torggatan 5, 22100 Mariehamn



Ålands Tidnings-Tryckeri Ab är det äldsta och ledande tidnings- och tryckeriföretaget på Åland. Koncernen ger ut Ålandstidningen, bedriver tidningstryckerirörelse samt reklam- och webbyråverksamhet. Dessutom äger ÅTT fastigheter för eget bruk och för uthyrning. Mer info om oss hittar du på alandstidningen.ax

ÅLAND

PB 50
Strandgatan 16
22 101 MARIEHAMN
Tel +358 18 26 026
www.alandstidningen.ax

 TIDNINGSTRYCKARNA

Vikingagränd 2A
22 101 MARIEHAMN
Tel +358 18 26 026
www.tryckarna.com

vibb

Strandgatan 16
22 100 MARIEHAMN
Tel +358 18 525 875
www.vibb.ax

annonsnytt

PB 50
Strandgatan 16
22 101 MARIEHAMN
Tel +358 18 26 026
www.annonsnytt.ax

ÅLAND
just nu

PB 50
Strandgatan 16
22 101 MARIEHAMN
Tel +358 18 26 026
www.alandstidningen.ax

marknaden.ax

PB 50
Strandgatan 16
22 101 MARIEHAMN
Tel +358 18 26 026
www.marknaden.ax